

# Zoom webinar használati útmutató nézők számára

Köszönjük, hogy érdeklődik a Japán Alapítvány Budapesti Iroda digitális előadása iránt, mely a Zoom webinar rendszerén keresztül lesz megtekinthető. Amennyiben még nem használta ezt a felületet korábban, kérjük olvassa át alaposan használati útmutatónkot, hogy problémamentesen, otthona kényelméből élvezhesse a japán kultúra szegmenseit.

## 1. Regisztráció

A honlapunkon/Facebook oldalunkon közzétett linken keresztül regisztrálhat programunkra. A szükséges adatok kitöltése (keresztnev, vezetéknev, email cím, email cím megerősítése) után a kék register gomb megnyomásával beküldi adatait (1. kép), melyre a rendszer egy automatikus válaszoldalt jelenít meg (2. kép). Ezzel még nem végleges regisztrációja, hamarosan munkatársunk manuálisan elfogadja regisztrációkérelmét, s csak ezt követően kerül kiküldésre egyéni belépési azonosítólinkje.

### Webinar Registration

[f](#) [t](#) [in](#) [e](#)

---

Topic Webinar regisztráció kisokos

Description Ez egy teszt a Japán Alapítvány programjának regisztrációjához.

Time Sep 16, 2020 08:00 AM in [Budapest](#)

---

\* Required information

First Name \*

Last Name \*

Email Address \*

Confirm Email Address \*

[Register](#)

### Webinar Registration Pending Approval

Topic Webinar regisztráció kisokos

Description Ez egy teszt a Japán Alapítvány programjának regisztrációjához.

Time Sep 16, 2020 08:00 AM in [Budapest](#)

Webinar ID 860 1869 7563

Your registration request for this webinar has been submitted to the host for approval. You will receive an email regarding your registration status.

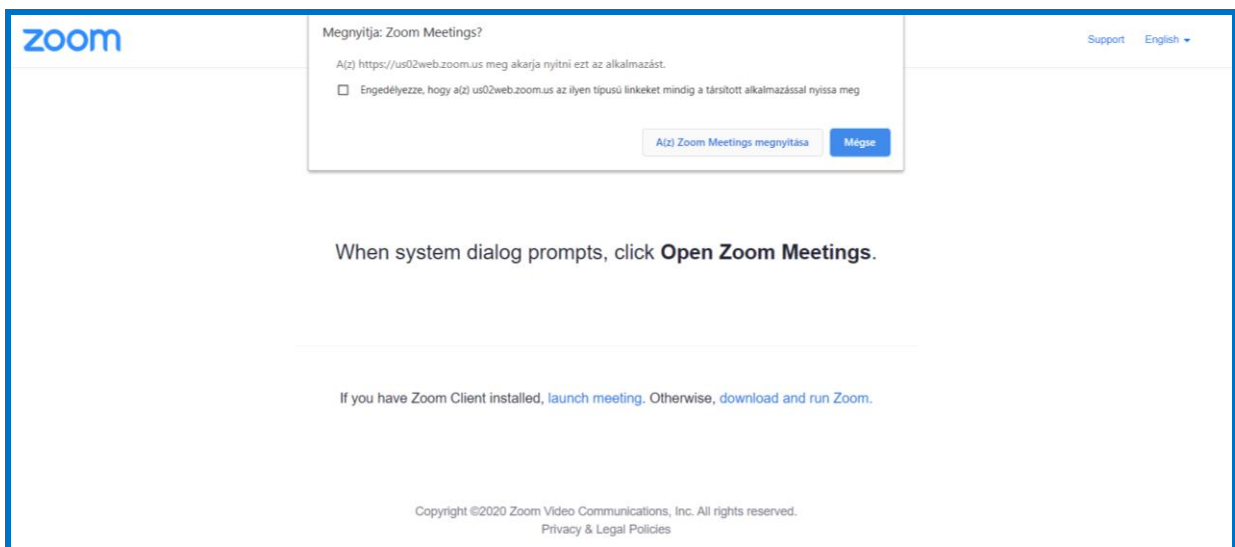
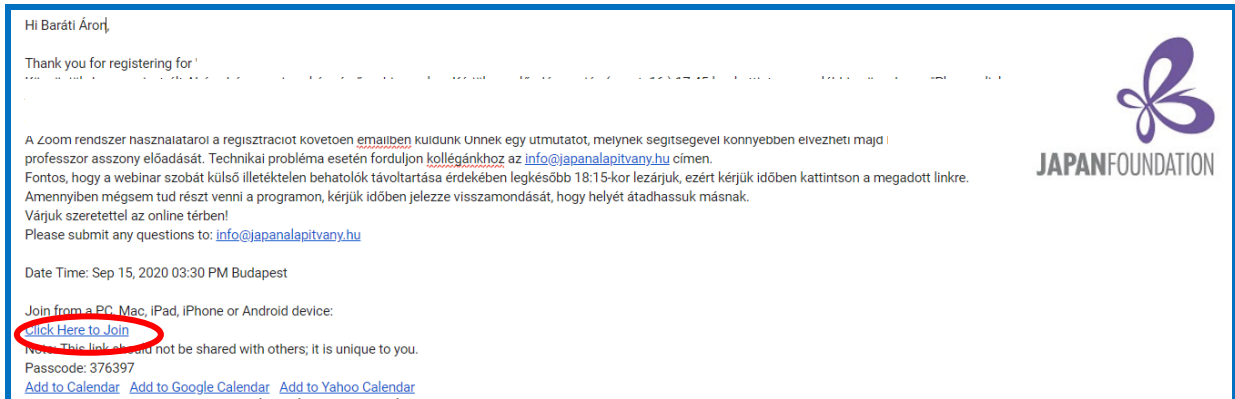
---

To Cancel This Registration

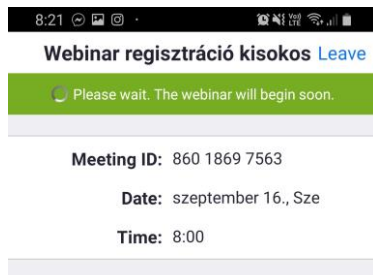
You can [cancel](#) your registration at any time.

## 2. Belépés

Miután megkapta a belépési linket tartalmazó emailt, az előadás napján 15 perccel a kezdés előtt nyomja meg a kékkel szedett „Click here to join” szöveget. Ezt a linket ne továbbítsa másoknak, mert ezen keresztül csak 1 fő tud belépni a webinarba, így fenáll a lehetősége, hogy nem tud csatlakozni a kezdés időpontjában. A link megnyomásával a 2. képen látható ablak ugrik fel, kattintson a Zoom meetings megnyitására. Amennyiben még nincs a gépére/telefonjára letöltve a Zoom program/applikáció, ennél a pontnál a rendszer felajánlja a program automatikus letöltését. Ezt engedélyezze, majd telepítse és futassa a programot. **A Zoom webinar sajnos nem használható a Zoom program telepítése nélkül, kérjük szíves megértésüket ez ügyben.**



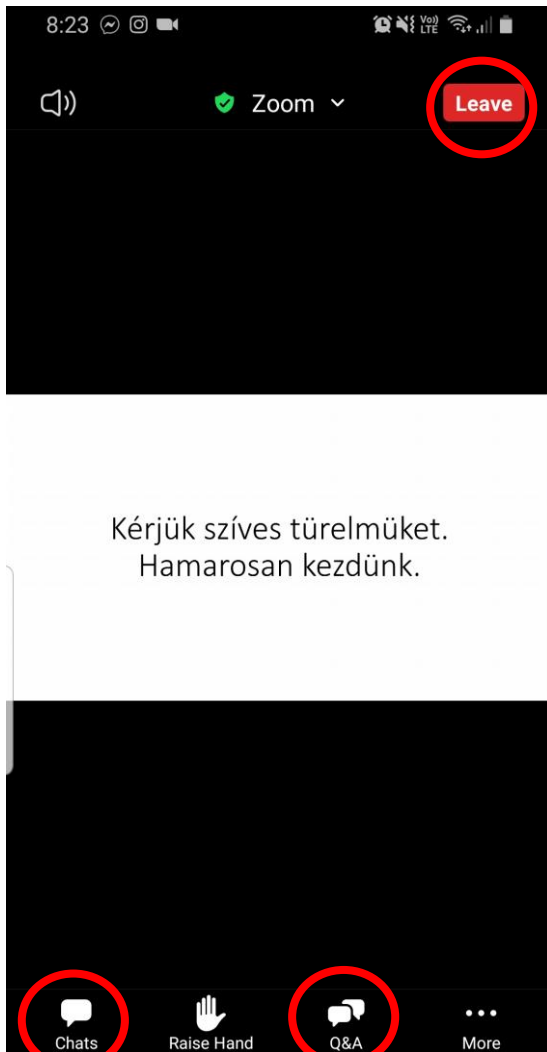
A webinar szobába csak akkor tud belépni, ha a szervezők ezt lehetővé tették a vendégek számára. Addig az alábbi várakozó felület jelenik meg a képernyőjén (a képen okostelefon képernyője látható). Kis türelmét kérjük, míg kollégánk beengedi Önt a webinarszobába.



### 3. A webinar szoba használata

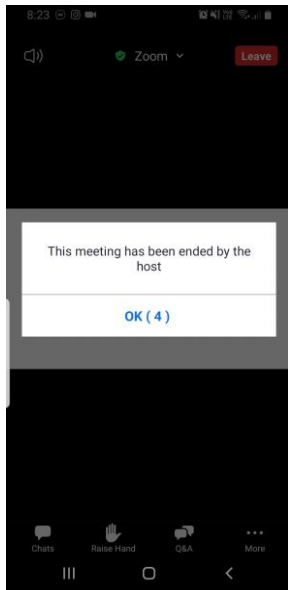
Miután a kollégák beengedték a webinar szobába, már kényelmesen hátradőlhet, és élvezheti az előadást. A Zoom webinarban a vendégek nem tudják bekapcsolni kameráikat és mikrofonjaikat, ezt csak az előadó teheti meg. **Ha technikai problémát észlel az előadás közben, írjon üzenetet a chat ikonra kattintva.** Ha az előadás után szeretne kérdést feltenni az előadónak, írja meg a Q&A ikonra kattintva. Mivel számos kérdést kapunk már a regisztráció során, csak egy részét tudja majd megválaszolni előadónk, kérjük szíves megértését. A Japán Alapítvány webinarjai során nem használja a kézfeltétel (Raise Hand) funkciót.

Ha ki akar lépni a webinarból, kattintson a fenti piros „Leave” gombra.



### 4. A webinar vége

Az előadók búcsúzását követően 15 másodpercen belül leállítjuk a webinar, ezzel minden résztvevő kikerül a webinar szobából. Ekkor az alábbi képernyőkép jelenik meg.



### Gyakori problémák:

- ha az előadó kameraképe kitakarja a PPT dia egy részét, az egér bal gombjával rákattintva a kamerakép feletti szürke sávra pozícionálhatja annak helyét. Ebben a szürke sávban több különböző gombot is talál, ezek megnyomásával variálhatja, mit szeretne látni a kameraképből.
- ha nagyon halk a webinar, csatlakoztasson fülhallgatót, melynek hangerősségét növelve jobb élményben részesülhet.
- ha bármilyen problémát észlel a webinar kezdete előtt, írjon kollégáknak az [info@japanalapitvany.hu](mailto:info@japanalapitvany.hu) címre.

**Ha megoldhatatlan problémába ütközik, ne csüggedjen, a webinarról felvételt készítünk, mely később megtekinthető lesz oldalainkon.**

*Jó szórakozást kívánunk!*